

Herausforderungs-Zielscheibe


Mit diesem Arbeitsblatt können Teilnehmer*innen und Award Leader*innen den „Grad der Herausforderung“, den die in den Programmteilen geplanten oder durchgeführten Aktivitäten aus ihrer Sicht insgesamt bedeuten, bestimmen und z.B. herausfinden, ob das Gesamtprogramm angemessen ist oder nicht.

Die Herausforderung, die eine Aktivität beinhaltet, wird in den folgenden drei Dimensionen gefasst:


- wie schwer oder leicht sie fällt (Symbol: X)
- wie ungewohnt oder bekannt sie ist (Symbol: □)
- wie „entwicklungshaltig“ sie ist, d.h. wie steil oder flach die „Lernkurve“ ist (Symbol: Δ).

Je schwerer, unbekannter oder „entwicklungshaltiger“ die Aktivität ist, desto mehr rückt das entsprechende Zeichen ins Zentrum.


Dienst: _____



Expedition: _____



Talent: _____



Fitness: _____

